

УТВЕРЖДАЮ:



Директор

(наименование должности лица, утверждающего документ)

(подпись)

Самсонова Е.А.

(расшифровка подписи)

2026 г.

**План финансово-хозяйственной деятельности  
муниципального бюджетного учреждения  
на 2026 год и плановый период 2027-2028 годов**

от "26" 05 2026 г.

Дата  
по сводному реестру  
глава по БК

Коды  
26.05.2026

906

Орган, осуществляющий

Управление образования Администрации Верхнесалдинского  
муниципального округа Свердловской области

по сводному реестру  
ИНН

6607008160

функции и полномочия учредителя

Муниципальное бюджетное общеобразовательное учреждение  
"Средняя общеобразовательная школа №1 им.А.С. Пушкина"

КПП

662301001

Учреждение

по ОКЕИ

Ед. измерения: руб.

**РАЗДЕЛ 1. ПОСТУПЛЕНИЯ И ВЫПЛАТЫ**

Наименование показателя	Раздел, подраздел, целевая статья	Код по бюджетной классификац ии Российской федерации	КОСГУ	Сумма, рублей		
				на 2026г. Текущий финансовый год	на 2027г. первый год планового периода	на 2028г. второй год планового периода
1		2	3	4	5	6
<b>Остаток средств на начало текущего года</b>	X	X	X	<b>4 802 267,28</b>	<b>0,00</b>	<b>0,00</b>
200 5 200	0702 00 000 00000	510		872 544,70		
200 5 202	0702 00 000 00000	510		1 293 097,00		
999 0 000	0709 00 000 00000	510		3 532,70		
999 0 000	0702 00 000 00000	510		520 815,67		
999 0 000	0113 00 000 00000	510		47 428,35		
906.5.006	0702 00 000 00000	510		974 423,56		
906.5.029	0702 00 000 00000	510		6 487,58		
906.5.031	0702 00 000 00000	510		267 585,78		
906.5.033	0702 00 000 00000	510		816 351,94		
<b>Остаток средств на конец текущего года</b>	X	X	X			
<b>Доходы, всего:</b>	X	X	X	<b>114 703 324,06</b>	<b>104 777 558,00</b>	<b>115 699 733,00</b>
<b>в том числе:</b>						
<b>доходы от собственности, всего</b>		120		<b>1 035 000,00</b>	<b>0,00</b>	<b>0,00</b>
доходы от операционной аренды	0113 00 000 00000	120	121	1 035 000,00		
<b>Доходы от оказания платных услуг (работ), компенсации затрат, всего</b>		130		<b>97 800 470,00</b>	<b>94 129 558,00</b>	<b>104 995 933,00</b>
<b>в том числе:</b>	X	X	X			
Субсидии на финансовое обеспечение выполнения муниципального задания за счет средств бюджета	0702 00 000 00000	130	131	95 982 490,00	94 129 558,00	104 995 933,00
Оказание платных услуг	0702 00 000 00000	130	131	1 655 000,00		
Оказание платных услуг	0709 00 000 00000	130	131	162 980,00		
<b>Доходы от штрафов, пеней, неустойки, возмещения ущерба, всего</b>		140		<b>0,00</b>		
<b>в том числе:</b>	X	X	X			
доходы от штрафных санкций за нарушение законодательства о закупках и нарушение условий контрактов (договоров)	0702 00 000 00000	140	141			
прочие доходы от сумм принудительного изъятия	0702 00 000 00000	140	145			
<b>Безвозмездные денежные поступления текущего характера, всего</b>		150		<b>15 867 854,06</b>	<b>10 648 000,00</b>	<b>10 703 800,00</b>
<b>в том числе:</b>						

поступления текущего характера бюджетным и автономным учреждениям от сектора государственного управления	0702 00 000 00000	150	152	14 920 520,00	10 648 000,00	10 703 800,00
поступления текущего характера бюджетным и автономным учреждениям от сектора государственного управления	0709 00 000 00000	150	152	897 094,06		
поступления текущего характера от иных резидентов (за исключением сектора государственного управления и организаций государственного сектора)	0702 00 000 00000	150	155			
поступления капитального характера бюджетным и автономным учреждениям от сектора государственного управления	0702 00 000 00000	150	162	50 240,00		
<b>Прочие доходы, всего:</b>		<b>180</b>		<b>0,00</b>	<b>0,00</b>	<b>0,00</b>
<b>в том числе:</b>						
Целевые субсидии	0702 00 000 00000	180	189			
пожертвования юридических и физических лиц	0702 00 000 00000	180				
<b>Уменьшение стоимости материальных запасов, всего:</b>		<b>440</b>		<b>0,00</b>	<b>0,00</b>	<b>0,00</b>
<b>в том числе:</b> уменьшение стоимости продуктов питания	0702 00 000 00000	440	442			
уменьшение стоимости прочих оборотных ценностей (материалов)	0702 00 000 00000	440	446			
<b>Прочие поступления, всего</b>				<b>0,00</b>	<b>0,00</b>	<b>0,00</b>
из них: увеличение остатков денежных средств за счет возврата дебиторской задолженности прошлых лет		510				
<b>Расходы, всего:</b>				<b>117 115 712,48</b>	<b>104 777 558,00</b>	<b>115 699 733,00</b>
<b>в том числе: на выплаты персоналу, всего</b>		<b>110</b>		<b>88 082 247,06</b>	<b>87 802 078,00</b>	<b>93 228 980,00</b>
<b>в том числе:</b> фонд оплаты труда учреждений		111		<i>67 627 380,11</i>	<i>67 436 312,00</i>	<i>71 604 438,00</i>
200 1 200	0702 10 204 27000	111	211	11 231 338,00	12 011 934,00	12 492 411,00
200 1 200	0702 10 204 27000	111	266	63 600,00		
200 3 201	0702 10 203 45310	111	211	51 613 309,00	55 424 378,00	59 112 027,00
200 3 201	0702 10 203 45310	111	266	186 000,00		
906 3 031	0702 10 2Ю6 53 030	111	211	3 312 058,00		
906 3 030	0709 102Ю6 51790	111	211	251 232,00		
906 3 029	0702 10 2Ю6 50 500	111	211	69 047,62		
999 0 000	0702 00 000 00000	111	211	900 795,49		
иные выплаты персоналу учреждений, за исключением фонда оплаты труда		112				
взносы по обязательному социальному страхованию на выплаты по оплате труда работников и иные выплаты работникам учреждений, всего		119		<b>20 454 866,95</b>	<b>20 365 766,00</b>	<b>21 624 542,00</b>
<b>в том числе:</b> на выплаты по оплате труда		119				
200 1 200	0702 10 204 27000	119	213	3 418 320,00	3 627 604,00	3 772 709,00
200 1 200	0702 10 204 27000	119	266	24 000,00		
200 3 201	0702 10 203 45310	119	213	15 643 391,00	16 738 162,00	17 851 833,00
906 3 031	0702 10 2Ю6 53 030	119	213	1 000 242,00		
906 3 030	0709 102Ю6 51790	119	213	75 872,06		
906 3 029	0702 10 2Ю6 50 500	119	213	20 852,38		
999 0 000	0702 00 000 00000	119	213	272 189,51		
<b>Социальное обеспечение и иные выплаты населению, всего;</b>		<b>300</b>		<b>0,00</b>	<b>0,00</b>	<b>0,00</b>
<b>в том числе:</b>						
Приобретение товаров, работ, услуг в пользу граждан в целях их социального обеспечения		X		0,00	0,00	0,00
906 3 024	0709 10 311 45 610	323	263			
<b>уплата налогов, сборов и иных платежей, всего</b>	0702 10 204 27000	<b>850</b>		<b>8 430 101,72</b>	<b>3 867 762,00</b>	<b>7 416 801,00</b>
из них:						
уплата налога на имущество организаций и земельный налог в том числе:		851		<i>7 734 710,00</i>	<i>3 867 762,00</i>	<i>7 416 801,00</i>
200 1 200	0702 10 204 27000	851	291	7 609 410,00	3 867 762,00	7 416 801,00
999 0 000	0702 00 000 00000	851	291	125 300,00		
уплата прочих налогов, сборов		852	291			
уплата иных платежей		853		<i>695 391,72</i>	<i>0,00</i>	<i>0,00</i>


200 5 200	0702 10 204 27000	853	241	695 391,72		
<b>Безвозмездные перечисления организациям и физическим лицам, всего</b>		X	X			
из них:						
гранты, предоставляемые другим организациям и физическим лицам	0000000000000000	810				
<b>Прочие выплаты (кроме выплат на закупку товаров, работ, услуг)</b>		X	X			
исполнение судебных актов Российской Федерации и мировых соглашений по возмещению вреда, причиненного в результате деятельности учреждения	0000000000000000	831	290			
<b>расходы на закупку товаров, работ, услуг, всего</b>		X	X	<b>20 603 363,70</b>	<b>13 107 718,00</b>	<b>15 053 952,00</b>
закупка товаров, работ, услуг в целях капитального ремонта муниципального имущества	0702 10 204 27000	243		0,00	0,00	0,00
Работы, услуги по содержанию имущества, всего:		243	225	0,00	0,00	0,00
200 1 200	0702 10 204 27000					
906 1 001	0702 10 416 27000					
999 0 000	0702 00 000 00 000					
999 0 000	0113 00 000 00 000					
Прочая закупка товаров, работ и услуг, всего:		244		<b>20 603 363,70</b>	<b>13 107 718,00</b>	<b>15 053 952,00</b>
В том числе:						
Услуги связи, всего:		244	221	9 830,00	9 830,00	9 830,00
200 1 200	0702 10 204 27000			9 830,00	9 830,00	9 830,00
200 5 200	0702 10 204 27000					
906 1 021	0702 10 249 27 000					
Транспортные услуги, всего:		244	222			
	0000000000000000					
Коммунальные услуги, всего:		244	223	134 170,00	134 170,00	145 118,00
200 1 200	0702 10 204 27000			134 170,00	134 170,00	145 118,00
200 5 200	0702 10 204 27000					
999 0 000	0702 00 000 000000					
Работы, услуги по содержанию имущества, всего:		244	225	704 741,08	0,00	267 745,00
200 1 200	0702 10 204 27000			267 745,00		267 745,00
200 5 200	0702 10 204 27000					
200 3 202	0702 10 203 45320			90 000,00		
906 1 001	0702 10 416 27000					
906 5 001	0702 10 416 27000					
906 1 026	0709 10 309 S5 600			8 570,00		
999 0 000	0702 00 000 000000			127 018,58		
999 0 000	0113 00 000 000000			211 407,50		
Прочие работы, услуги, всего:		244	226	11 734 272,00	10 879 196,00	11 218 652,00
200 1 200	0702 10 204 27000			283 656,00		283 656,00
200 5 200	0702 10 204 27000					
200 3 202	0702 10 203 45320			231 196,00	231 196,00	231 196,00
906 1 006	0702 10 205 27000					
906 3 006	0702 10 205 45400			5 765 000,00	6 092 000,00	6 336 000,00
906 3 033	0702 10 231 L3040			3 924 300,00	4 556 000,00	4 367 800,00
906 1 003	0702 10 420 27000			829 020,00	0,00	0,00
906 3 024	0709 10 311 45 610					
906 1 026	0709 10 309 S5 600					
906 1 027	0709 10 309 S5 600			221 550,00		
906 3 027	0709 10 309 45 600			339 870,00		
999 0 000	0113 00 000 00 000			3 600,00		
999 0 000	0702 00 000 00 000					
999 0 000	0709 00 000 00 000			136 080,00		
Оплата работ, услуг для целей капитальных вложений		244	228	0,00	0,00	0,00
906 1 001	0702 10 416 27000					
906 1 003	0702 10 420 27000					
999 0 000	0113 00 000 00 000					
999 0 000	0702 00 000 00 000					
Увеличение стоимости основных средств, всего:		244	310	4 162 314,85	1 892 522,00	1 985 177,00
200 1 200	0702 10 204 27000					
200 5 200	0702 10 204 27000					
200 3 202	0702 10 203 45320			1 705 734,00	1 892 522,00	1 985 177,00
200 5 202	0702 10 203 45320			1 293 097,00		
906 1 013	0702 10 433 27 000					

906 3 013	0702 10 433 45410					
906 1 020	0702 10 455 S5 M00			40 180,00		
906 3 020	0702 10 455 45 M00			4 560,00		
999 0 000	0702 00 000 00000			512 015,00		
999 0 000	0113 00 000 00000			606 728,85		
999 0 000	0709 00 000 00000					
Увеличение стоимости материальных запасов, всего:		244	340	502 267,79	192 000,00	284 416,00
200 1 200	0702 10 204 27000			92 416,00		92 416,00
200 5 200	0702 10 204 27000					
200 3 202	0702 10 203 45320			199 760,00	192 000,00	192 000,00
200 5 202	0702 10 203 45320					
906 1 013	0702 10 433 S5410					
906 3 013	0702 10 433 45410					
906 1 020	0702 10 455 S5 M00			5 500,00		
999 0 000	0702 00 000 00000			110 477,09		
999 0 000	0709 00 000 00000			29 548,70		
999 0 000	0113 00 000 00000			64 566,00		
Закупка энергетических ресурсов, всего:		247	223	3 355 767,98	0,00	1 143 014,00
200 1 200	0702 10 204 27000			3 178 615,00		1 143 014,00
200 5 200	0702 10 204 27000			177 152,98		
999 0 000	0702 00 000 00000					
<b>капитальные вложения в объекты государственной собственности, всего</b>		<b>400</b>		<b>0,00</b>	<b>0,00</b>	<b>0,00</b>
в том числе:						
приобретение объектов недвижимого имущества государственными (муниципальными) бюджетными и автономными учреждениями	000000000000000	406				
Строительство (реконструкция) объектов недвижимого имущества государственными учреждениями	000000000000000	407				
<b>Выплаты, уменьшающие доход, всего :</b>		<b>100</b>		<b>-325 030,00</b>	<b>0,00</b>	<b>0,00</b>
в том числе:						
налог на прибыль	0702 00 000 00000					
налог на добавленную стоимость	0702 00 000 00000					
прочие налоги, уменьшающие доход	0113 00 000 00000	180	189	-196 126,00		
прочие налоги, уменьшающие доход	0709 00 000 00000	180	189	-884,00		
прочие налоги, уменьшающие доход	0702 00 000 00000	180	189	-128 020,00		
<b>Прочие выплаты, всего</b>	X	X	X	<b>0,00</b>	<b>0,00</b>	<b>0,00</b>
из них						
возврат в бюджет средств субсидии		610				
<b>Прочие выплаты, всего</b>	X	X	X	<b>2 064 848,86</b>	<b>0,00</b>	<b>0,00</b>
из них						
из них:						
возврат в бюджет средств субсидии (906 5 001)		150				
из них:						
возврат в бюджет средств субсидии (906.5.029)		150		6 487,58		
из них:						
возврат в бюджет средств субсидии (906.5.006)		150		974 423,56		
из них:						
возврат в бюджет средств субсидии (906.5.031)		150		267 585,78		
из них:						
возврат в бюджет средств субсидии (906.5.033)		150		816 351,94		

Раздел 2. Сведения по выплатам на закупку товаров, работ, услуг

№ п/п	Наименование показателя	Коды строк	Год начала закупки	Сумма руб.		
				на 2026г. Текущий финансовый год	на 2027г. первый год планового периода	на 2028г. второй год планового периода
1	2	3	4	5	6	7
1	<b>Выплаты на закупку товаров, работ, услуг, всего</b>	26000	x	20 603 363,70	13 107 718,00	15 053 952,00
1.1.	в том числе: в том числе: по контрактам (договорам), заключенным до начала текущего финансового года без применения норм Федерального закона от 5 апреля 2013 г. № 44-ФЗ «О контрактной системе в сфере закупок товаров, работ, услуг для обеспечения государственных и муниципальных нужд» (Собрание законодательства Российской Федерации, 2013, № 14, ст. 1652; 2018, № 32, ст. 5104) (далее - Федеральный закон № 44-ФЗ) и Федерального закона от 18 июля 2011 г. № 223-ФЗ «О закупках товаров, работ, услуг отдельными видами юридических лиц» (Собрание законодательства Российской Федерации, 2011, № 30, ст. 4571; 2018, № 32, ст. 5135) (далее - Федеральный закон № 223-ФЗ)	26100	x			
1.2.	по контрактам (договорам), планируемым к заключению в соответствующем финансовом году без применения норм Федерального закона № 44-ФЗ и Федерального закона № 223-ФЗ	26200	x			
1.3.	по контрактам (договорам), заключенным до начала текущего финансового года с учетом требований Федерального закона № 44-ФЗ и Федерального закона № 223-ФЗ	26300	x	9 125 538,00		
1.4.	<b>по контрактам (договорам), планируемым к заключению в соответствующем финансовом году с учетом требований Федерального закона № 44-ФЗ и Федерального закона № 223-ФЗ</b>	26400	x	11 477 825,70	13 107 718,00	15 053 952,00
1.4.1.	в том числе: за счет субсидий, предоставляемых на финансовое обеспечение выполнения государственного (муниципального) задания	26410	x	7 663 371,98	2 459 718,00	4 350 152,00
1.4.1.1.	в соответствии с Федеральным законом № 44-ФЗ	26411	x	7 663 371,98	2 459 718,00	4 350 152,00
1.4.1.2.	в соответствии с Федеральным законом № 223-ФЗ	26412	x			
1.4.2.	за счет субсидий, предоставляемых в соответствии с абзацем вторым пункта 1 статьи 78.1 Бюджетного кодекса Российской Федерации	26420	x	2 013 012,00	10 648 000,00	10 703 800,00
1.4.2.1.	в соответствии с Федеральным законом № 44-ФЗ	26421	x	2 013 012,00	10 648 000,00	10 703 800,00
1.4.2.2.	в соответствии с Федеральным законом № 223-ФЗ	26422	x			
1.4.5.	за счет прочих источников финансового обеспечения	26450	x	1 801 441,72	0,00	0,00
1.4.5.1.	в том числе: в соответствии с Федеральным законом № 44-ФЗ	26451	x	1 801 441,72	0,00	0,00
1.4.5.2.	в соответствии с Федеральным законом № 223-ФЗ	26452	x			
2.	<b>Итого по контрактам, планиваемым к заключению в соответствующем финансовом году в соответствии с Федеральным законом № 44-ФЗ, по соответствующему году закупки</b>	26500	x	11 477 825,70	13 107 718,00	15 053 952,00
	в том числе по году начала закупки:	26510		11 477 825,70	13 107 718,00	15 053 952,00
3.	<b>Итого по договорам, планиваемым к заключению в соответствующем финансовом году в соответствии с Федеральным законом № 223-ФЗ, по соответствующему году закупки</b>	26600	x			
	в том числе по году начала закупки:	26610				

Руководитель учреждения  Самсонова Е.А.  
(подпись) (расшифровка подписи)

Директор МБУ «ЦБ»  Соболева И.Н.  
(подпись) (расшифровка подписи)

Исполнитель  Я.В. Шелестовская  
(подпись) (расшифровка подписи)

**Обоснования (расчеты) плановых показателей по поступлениям доходов**  
**Муниципальное бюджетное общеобразовательное учреждение "Средняя общеобразовательная школа №1 им. А.С. Пушкина"**  
**на 2026 год**

Расчет плановых показателей по поступлениям доходов от собственности

№ п/п	Наименование показателя	Код дохода	Плата (тариф) арендной платы за единицу площади (объект)	Планируемый объем предоставлен ия имущества в аренду (в натуральных показателях)	Общий объем планируемых поступлений, руб.		
					на 2026 год	на 2027 год	на 2028 год
1	2	3	4	5	текущий финансовый год	первый год планового периода	второй год планового периода
1	2	3	4	5	6	7	8
1	Доходы, получаемые в виде арендной либо иной платы за передачу в возмездное пользование муниципального имущества	999 0 007	86250	12,00	1 035 000,00		
2	Доходы от плановых поступлений в виде прочих поступлений от использования имущества, находящегося в оперативном управлении бюджетных и автономных учреждений						
<b>Итого:</b>							
					<b>x</b>		

Расчет плановых показателей по поступлениям доходов от оказания услуг, работ, компенсации затрат учреждений

№ п/п	Наименование показателя	Код дохода	Плата (тариф) за единицу услуги	Планируемый объем оказания услуг	Общий объем планируемых поступлений, руб.		
					на 2026 год	на 2027 год	на 2028 год
1	2	3	4	5	текущий финансовый год	первый год планового периода	второй год планового периода
1	2	3	4	5	6	7	8
1	Субсидии на финансовое обеспечение выполнения муниципального задания за счет средств федерального бюджета (бюджета субъекта Российской Федерации, местного бюджета)	200 1 200		1 000	26 313 100,00	19 651 300,00	25 623 700,00
		200 3 201			67 442 700,00	72 162 540,00	78 947 397,00
		200 3 202			2 226 690,00	2 315 718,00	2 408 373,00
		200 3 208			0,00	0,00	0,00
		<b>Итого</b>			<b>95 982 490,00</b>	<b>94 129 558,00</b>	<b>106 979 470,00</b>
2	Расчет плановых поступлений от оказания услуг, выполнения работ сверх установленного муниципального задания						
3	Расчет плановых поступлений от оказания платных услуг и иной приносящей доход деятельности в том числе:				1 980 960,00	0,00	0,00
	<b>платные образовательные услуги:</b>				<b>1 817 980,00</b>		
	"Школа будущего первоклассника"	999 0 001	2200	575,00	1 265 000,00		
	"Веселый английский"		2 000,00	150	300 000,00		
	"Борьба"				0,00		

	"Настольный теннис"		1 200,00	75	90 000,00		
--	---------------------	--	----------	----	-----------	--	--

	родительская плата за путевки в загородные оздоровительные лагеря и лагеря дневного пребывания детей		1629,8	100,00	162 980,00		
	доходы от продажи путевок в загородные лагеря за полную стоимость						
4	Расчет плановых поступлений от возмещения расходов по решению судов (возмещения судебных издержек)						
5	Расчет плановых поступлений в виде прочих поступлений от компенсации затрат бюджетных и автономных учреждений						
<b>Итого:</b>				x	97 963 450,00	94 129 558,00	106 979 470,00

Расчет плановых показателей по поступлениям доходов от безвозмездных денежных поступлений

№ п/п	Наименование показателя	Код дохода	Сумма, руб.		
			на 2026 год	на 2027 год	на 2028 год
			текущий финансовый год	первый год планового периода	второй год планового периода
1	2		3	4	5
1	Неустойка (пени) в случаях ненадлежащего исполнения поставщиком (подрядчиком, исполнителем) обязательств, предусмотренных договором (контрактом), в том числе в случае просрочки исполнения обязательств, предусмотренных договором				
2	Пени, штрафы, за нарушение долговых обязательств				
3	Прочие поступления в виде принудительного изъятия				
<b>Итого:</b>			x		


Расчет плановых показателей по поступлениям доходов от целевых субсидий

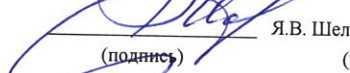
№ п/п	Наименование показателя	Код субсидии	Сумма, руб.		
			на 2026 год	на 2027 год	на 2028 год
			текущий финансовый год	первый год планового периода	второй год планового периода
1	2	3	4	5	6
1	Субсидии, предоставляемые в соответствии с абзацем вторым пункта 1 статьи 78.1 Бюджетного кодекса Российской Федерации		15 867 854,06	10 648 000,00	10 703 800,00
	в том числе:				
	Субсидии бюджетным и автономным учреждениям на иные цели в части расходов на мероприятия направленные на повышение безопасности образовательных организаций	906 1 003	829 020,00		
	Субсидии бюджетным и автономным учреждениям на иные цели в части расходов на реализацию мероприятий по комплектованию оборудованием медицинских пунктов в муниципальных образовательных организациях	906 1 020	45 680,00		
	Субсидии бюджетным и автономным учреждениям на иные цели в части расходов на реализацию мероприятий по комплектованию оборудованием медицинских пунктов в муниципальных образовательных организациях	906 3 020	4 560,00		
	Субсидии бюджетным и автономным учреждениям на иные цели в части расходов на организацию питания	906 3 006	5 765 000,00	6 092 000,00	6 336 000,00
	Субсидии бюджетным и автономным учреждениям на иные цели в части расходов на организацию бесплатного горячего питания обучающихся, получающих начальное общее образование в государственных и муниципальных образовательных организациях	906 3 033	3 924 300,00	4 556 000,00	4 367 800,00

	Субсидии бюджетным и автономным учреждениям на иные цели в части расходов на обеспечение выплат ежемесячного денежного вознаграждения советникам директоров по воспитанию и взаимодействию с детскими общественными объединениями государственных и муниципальных общеобразовательных организаций, государственных профессиональных образовательных организаций на условиях софинансирования из федерального бюджета	906 3 029	89 900,00		
	Субсидии бюджетным и автономным учреждениям на ежемесячное денежное вознаграждение за классное руководство педагогическим работникам образовательных организаций, реализующих образовательные программы начального общего образования, образовательные программы основного общего образования, образовательные программы среднего общего образования, на условиях софинансирования из федерального бюджета	906 3 031	4 312 300,00		
	Субсидии бюджетным и автономным учреждениям на иные цели в части расходов на проведение мероприятий по обеспечению деятельности советников директора по воспитанию и взаимодействию с детскими общественными объединениями в общеобразовательных организациях на условиях софинансирования из федерального бюджета	906 3 030	327 104,06		
	Субсидии бюджетным и автономным учреждениям на иные цели в части финансирования расходов, связанных с проведением мероприятий по организации отдыха детей в каникулярное время	906 3 027	339 870,00	0,00	0,00
	Субсидии бюджетным и автономным учреждениям на иные цели в части финансирования расходов, связанных с проведением мероприятий по организации отдыха детей в каникулярное время	906 1 027	221 550,00	0,00	0,00
	Субсидии бюджетным и автономным учреждениям на иные цели в части финансирования расходов, связанных с подготовкой оздоровительных лагерей к летней оздоровительной кампании	906 1 026	8 570,00	0,00	0,00
2	Субсидии на осуществление капитальных вложений				
3	Пожертвования, всего	999 0 002			
	в том числе:				
	пожертвования физических лиц				
4	Прочие безвозмездные поступления, всего				
<b>Итого:</b>		<b>x</b>	<b>15 867 854,06</b>	<b>10 648 000,00</b>	<b>10 703 800,00</b>

Расчет плановых показателей по поступлениям доходов от операций с активами

№ п/п	Наименование показателя	Код дохода	Сумма, руб.		
			на 2026 год текущий финансовый год	на 2027 год первый год планового периода	на 2028 год второй год планового периода
1	2	3	4	5	6
1	Доходы от реализации неиспользуемого имущества, утиля,				
2					
<b>Итого:</b>					

Руководитель учреждения  Е.А. Самсонова  
(подпись) (расшифровка подписи)

Исполнитель  Я.В. Шелестовская  
(подпись) (расшифровка подписи)

**Расчеты (обоснования) к плану финансово-хозяйственной деятельности по расходам**

**МБОУ "СОШ №1"**

**на 2026 год**

Источник финансового обеспечения Субсидия на финансовое обеспечение на выполнения муниципального задания

**Структура фонда оплаты труда**

№ п/п	Наименование показателя	код субсидии	Сумма в месяц, руб. на 01.01.2026 г.	Сумма в месяц, руб. на 01.10.2026 г.	Сумма в год
1	2	3	4	5	6
1	<b>ФОТ педагогических работников</b>	200 3 201	<b>3 365 866,64</b>	<b>3 365 866,64</b>	<b>40 390 400</b>
	должностной оклад		2 031 203,27	2 031 203,27	24 374 439,24
	компенсационные выплаты		253 052,44	253 052,44	3 036 629,28
	стимулирующая часть		642 584,85	642 584,85	7 711 018,28
	% стимулирующей части		21,95%	21,95%	21,95%
	компенсационные выплаты (уральский коэффициент)		439 026,08	439 026,08	5 268 312,96
2	<b>ФОТ непедагогических работников, участвующих в образовательном процессе</b>	200 3 201	<b>941 328,73</b>	<b>978 981,88</b>	<b>11 408 904</b>
	должностной оклад		606 451,00	606 451,00	7 277 412,00
	компенсационные выплаты		0,00	0,00	0,00
	стимулирующая часть		212 095,72	244 837,59	2 643 374,22
	% стимулирующей части		25,91%	28,76%	26,64%
	компенсационные выплаты (уральский коэффициент)		122 782,01	127 693,29	1 488 117,96
<b>Итого:</b>			<b>x</b>	<b>x</b>	<b>51 799 304,00</b>
3	<b>ФОТ непедагогических работников, не участвующих в образовательном процессе</b>	200 1 200	<b>933 905,78</b>	<b>971 262,01</b>	<b>11 318 939</b>
	должностной оклад		501 864,00	501 864,00	6 022 368,00
	компенсационные выплаты		11 143,59	11 143,59	133 723,08
	стимулирующая часть		299 084,39	331 568,07	3 686 464,21
	% стимулирующей части		36,83%	39,26%	37,45%
	компенсационные выплаты (уральский коэффициент)		121 813,80	126 686,35	1 476 383,25
<b>Итого:</b>			<b>x</b>	<b>x</b>	<b>11 318 939,00</b>

**Расчеты (обоснования) расходов на оплату труда (211)\*\***

КВР 111

№ п/п	Наименование показателя	код субсидии	Сумма в месяц, руб. на 01.01.2026 г.	Сумма в месяц, руб. на 01.10.2026 г.	Сумма в год
1	2	3	4	5	6
1	ФОТ педагогических работников	200 3 201	3 355 866,64	3 355 866,64	40 270 400
2	ФОТ непедагогических работников, участвующих в образовательном процессе		935 828,73	973 481,88	11 342 909
<b>Итого:</b>			<b>x</b>	<b>x</b>	<b>51 613 309</b>
1	ФОТ непедагогических работников, не участвующих в образовательном процессе	200 1 200	926 605,78	963 962,01	11 231 338
<b>Итого:</b>			<b>x</b>	<b>x</b>	<b>11 231 338</b>

**Расчеты (обоснования) расходов на оплату социальных пособий и компенсаций персоналу в денежной форме (266)**

КВР 111

Источник финансового обеспечения Субсидия на финансовое обеспечение на выполнения муниципального задания

	Наименование показателя	код субсидии	Средняя сумма выплаты	Количество месяцев	Сумма, руб. (гр 4 x гр 5)
1	2		4	5	6
1	Пособия за первые три дня временной нетрудоспособности за счет средств работодателя	200 3 201	15 500,00	12	186 000,00
2	Пособия за первые три дня временной нетрудоспособности за счет средств работодателя	200 1 200	5 300,00	12	63 600,00
<b>Итого:</b>			<b>x</b>	<b>x</b>	<b>249 600,00</b>

Расчеты (обоснования) расходов на оплату социальных пособий и компенсаций персоналу в денежной форме (266) КВР 119

№ п/п	Наименование показателя	код субсидии	Размер выплаты в месяц, руб	Количество месяцев	Сумма, руб
1	2		4	5	6
1.	Оплата 4-х дополнительных выходных дней в месяц для ухода за детьми-инвалидами	200 1 200	2 000,00	12	24 000
<b>Итого:</b>			<b>x</b>	<b>x</b>	<b>24 000</b>

Расчеты (обоснования) расходов на оплату социальных пособий и компенсаций персоналу в денежной форме (266) КВР 112

№ п/п	Наименование показателя	код субсидии	Численность работников, получающих пособие	Количество выплат в год на одного работника	Размер выплаты (пособия) в месяц, руб	Сумма, руб. (гр.3 x гр4 x гр 5)
1	2		4	5	6	7
1	Ежемесячные компенсационные выплаты в размере 57,5 рублей сотрудникам (работникам), находящимся в отпуске по уходу за ребенком до достижения им возраста 3 лет	200 1 200				0
<b>Итого:</b>			<b>x</b>	<b>x</b>		<b>0,00</b>

Расчеты (обоснования) страховых взносов на обязательное страхование в пенсионный фонд Российской Федерации, в Фонд социального страхования Российской Федерации, в Федеральный фонд обязательного медицинского страхования (213) КВР 119

№ п/п	Наименование показателя	код субсидии	Размер базы для начисления страховых взносов, руб	Ставка	Сумма взноса, руб
1	2		4	5	6
1.	Начисления на выплаты по оплате труда	200 3 201	51 799 308,76	30,2%	15 643 391
2.	Начисления на выплаты по оплате труда	200 1 200	11 318 938	30,2%	3 418 320
<b>Итого:</b>			<b>x</b>		<b>19 061 711</b>

Расчет (обоснование) расходов на безвозмездные перечисления государственным и муниципальным организациям (241) КВР 853

№ п/п	Наименование показателя	код субсидии	Количество	Средняя стоимость работ (услуг), руб	Количество раз (месяцев)	Сумма, руб. (гр.4 x гр5 x гр 6)
1	2		4	5	6	7
1.	перечисление в доход бюджета неиспользованного остатка средств субсидии, не связанных с невыполнением задания	200 5 200	1	695 391,72	1	695 391,72
<b>Итого:</b>			<b>x</b>			<b>695 391,72</b>

Расчет (обоснование) расходов на уплату налогов, сборов и иных платежей (291)  
КВР 851

Источник финансового обеспечения Субсидия на финансовое обеспечение на выполнения муниципального задания 200 1 200

№ п/п	Наименование показателя	код субсидии	Налоговая база, руб	Ставка налога, %	Сумма начисленного налога, подлежащего уплате, руб.
1	2	3	4	5	6
1.	Налог на имущество	200 1 200	351 577 227,3	2,2%	7 734 699
			7 734 699,00	0,98380103	7 609 410
	<b>Итого:</b>		<b>x</b>		<b>7 609 410</b>

Расчет (обоснование) расходов на уплату налогов, сборов и иных платежей (291)  
КВР 852

№ п/п	Наименование показателя	код субсидии	Налоговая база, руб	Ставка налога, %	Сумма начисленного налога, подлежащего уплате, руб.
1	2	3	4	5	6
1.	Налог на транспортное средство	200 1 200		1	0,00
	<b>Итого:</b>		<b>x</b>		<b>-</b>

Расчет (обоснование) расходов на оплату экономических санкций (295)  
КВР 853

№ п/п	Наименование расходов	код субсидии	Количество	Средняя цена	Сумма, руб. (гр.4 x гр5)
1	2	3	4	5	6
1.	возврат в бюджет из-за невыполнения целевых показателей по оздоровлению детей	200 5 200			
	<b>Итого:</b>		<b>x</b>		<b>0</b>

Расчет (обоснование) расходов на оплату прочих расходов (296)  
КВР \_\_\_\_\_

№ п/п	Наименование расходов	код субсидии	Количество	Средняя цена	Сумма, руб. (гр.4 x гр5)
1	2	3	4	5	6
1.					
2.					
	<b>Итого:</b>		<b>x</b>		

Расчет (обоснование) расходов на оплату услуг связи (221)  
КВР 244

№ п/п	Наименование показателя	код субсидии	Количество номеров/минут	Количество платежей в год	Стоимость за единицу, руб	Сумма, руб. (гр.4 x гр5 x гр 6)
1	2	3	4	5	6	7
1.	Предоставление в пользование абон. линии	200 1 200	2	12	321,6	7 718
2.	Предоставление местных тел. соединений		200	12	0,88	2 112
	<b>Итого:</b>		<b>x</b>	<b>x</b>	<b>x</b>	<b>9 830,00</b>
№ п/п	Наименование показателя	код субсидии	Количество номеров/минут	Количество платежей в год	Стоимость за единицу, руб	Сумма, руб. (гр.4 x гр5 x гр 6)
1	2	3	4	5	6	7
1.	услуга связи декабрь 2023 год	200 5 200				
	<b>Итого:</b>		<b>x</b>	<b>x</b>	<b>x</b>	<b>-</b>
	<b>ВСЕГО:</b>					<b>9 830,00</b>

Расчет (обоснование) расходов на оплату транспортных услуг (222)  
КВР 244

№ п/п	Наименование показателя	код субсидии	Количество		Стоимость за единицу, руб	Сумма, руб. (гр.4 x гр5 x гр 6)
1	2		4	5	6	7
1.						0,00
	<b>Итого:</b>		<b>x</b>	<b>x</b>	<b>x</b>	<b>0,00</b>

Расчет (обоснование) расходов на коммунальные услуги (223)  
КВР 244

№ п/п	Наименование показателя	код субсидии	Объем	НВЦСВ* - негативное воздействие на работу централизованной системы водоотведения	Тариф с НДС	Сумма, руб. (гр.4 x гр5 x гр 6)
1	2		4	5	6	7
1	Вывоз ТКО	200 1 200	9,53	6	1 097,43	62 751
2	Вывоз ТКО		9,53	6	1 249,01	71 419
						<b>134 170,00</b>
1	ХВС	200 5 200				
2	канализация					
						<b>-</b>
	<b>Итого:</b>		<b>x</b>	<b>x</b>		<b>134 170</b>

Расчет (обоснование) расходов на коммунальные услуги (223)  
КВР 247

№ п/п	Наименование показателя	код субсидии	Объем	Количество работ (услуг)	Тариф с НДС	Сумма, руб. (гр.4 x гр5 x гр 6)
1	2		4	5	6	7
1	Электроснабжение	200 1 200	95 483,00		10,565200	846 582
	<b>Итого:</b>					<b>846 582,00</b>
1	Тепловая энергия	200 1 200	909,900		2823,53	2 156 014
2	Теплоноситель		146,060		64,49	7 905
	<b>Итого:</b>					<b>2 163 919,00</b>
№ п/п	Наименование показателя	код субсидии	Объем	НВЦСВ* - негативное воздействие на работу централизованной системы водоотведения	Тариф с НДС	Сумма, руб. (гр.4 x гр5 x гр 6)
1	ХВС	200 1 200	2612,67		38,5900	84 611
2	канализация		2612,67		25,3900	55 669
3	негативное воздействие на работу централизованной системы		2612,67	0,5	25,39	27 834
	<b>Итого:</b>		<b>x</b>	<b>x</b>		<b>168 114,00</b>
						<b>3 178 615</b>
№ п/п	Наименование показателя	код субсидии	Объем	Количество работ (услуг)	Тариф с НДС	Сумма, руб. (гр.4 x гр5 x гр 6)
1	2		4	5	6	7
1	Электроснабжение декабрь 2025	200 5 200	16 767,59		10,5652	177 152,98
	<b>Итого:</b>					<b>177 152,98</b>
	<b>ВСЕГО:</b>		<b>x</b>	<b>x</b>		<b>3 355 767,98</b>

Расчет (обоснование) расходов на оплату работ, услуг по содержанию имущества (225)  
КВР 244

№ п/п	Наименование показателя	код субсидии	Объем	Количество работ (услуг)	Средняя стоимость работ (услуг), руб	Сумма, руб. (гр.4 x гр5 x гр 6)
1	2		4	5	6	7
1	Обследование объекта на заселенность синантропными насекомыми	200 1 200			6,00	-
2	Дератизация помещений		550,00	1	7,800	4 290,00
3	Дезинсекция помещений		2400,00	2	12,96	62 208,00
4	Борьба с мухами		51,00	1	10,44	532,44
5	Техническое обслуживание пожарной сигнализации		12,00	1	8 000,00	96 000,00
6	Техническое обслуживание тревожной сигнализации		12,00	1	700,00	8 400,00
7	перезарядка огнетушителей		40,00	1	1 350,00	54 000,00
8	Техническое обслуживание инженерных систем		10127,96		7,20	-
9	Обслуживание автономной системы экстренного оповещения об угрозе ЧС		1,00		1 500,00	-
10	тех.обслуживание камер видеонаблюдения		2,00		5 000,00	-
11	оказание услуг по гидропневматической промывке системы отопления		1,00	1	42 314,56	42 314,56
	<b>Итого:</b>	x	x	x		267 745,00
1	обслуживание оргтехники	200 3 202	60	1,00	1 500,00	90 000,00
	<b>Итого:</b>		x			90 000,00
1		200 5 200	1			0,00
	<b>ВСЕГО</b>		x			0,00
						357 745,00

Расчет (обоснование) расходов на оплату прочих работ, услуг (226)  
КВР 244

№ п/п	Наименование показателя	код субсидии	Количество раз (человек)	Средняя стоимость работ (услуг), руб	Количество	Сумма, руб. (гр.4 x гр5 x гр 6)	
1	2	3	4	5	6	7	
1	Периодический медицинский осмотр	200 1 200	80	2 500		200 000,00	
2	Лабораторное обследование сотрудников (ЦГСЭН)				680		-
3	Лабораторные исследования и замеры физических факторов				19 852,00	1	19 852,00
4	Реагирование на сигнал ПС			1	400,00		-
5	Реагирование на тревожный сигнал			1	1 917,00	12	23 004,00
6	на оплату услуг технической поддержки, круглосуточный контроль и поддержание работоспособности оборудования системы пожарного мониторинга			1	3 400,00	12	40 800,00
	<b>Итого:</b>		x			283 656,00	
1	Курсы повышения квалификации, обучающие семинары, профессиональная переподготовка-1 полугодие	200 3 202	60	1 640,00	1	98 400,00	
2	Курсы повышения квалификации, обучающие семинары, профессиональная переподготовка-2 полгодие		20	1 639,80	1	32 796,00	
3	программное обеспечение		10	10 000,00	1	100 000,00	
	<b>Итого:</b>		x			231 196,00	
1	составление сметы на проведение работ по замене запорной раматуры на стояках системы отопления	200 5 200				-	

2	ХОСТИНГ					
<b>Итого:</b>			x			0,00
<b>ВСЕГО</b>			x			514 852,00

Расчет (обоснование) расходов на оплату услуг по страхованию (227)  
КВР 244

№ п/п	Наименование показателя	код субсидии	Количество	Средняя стоимость работ (услуг), руб	Количество раз (месяцев)	Сумма, руб. (гр.4 x гр5 x гр 6)
1	2	3	4	5	6	7
1		200 1 200				
<b>Итого:</b>			x			-

Расчет (обоснование) расходов на оплату услуг, работ для целей капитальных вложений (228)  
КВР 244

№ п/п	Наименование показателя	код субсидии	Количество	Средняя стоимость работ (услуг), руб	Количество раз (месяцев)	Сумма, руб. (гр.4 x гр5 x гр 6)
1	2		4	5	6	7
1.						
<b>Итого:</b>			x			-

Расчет (обоснование) расходов на приобретение основных средств (310)  
КВР 244

№ п/п	Наименование расходов	код субсидии	Количество	Средняя стоимость, руб	Сумма, руб. (гр.4 x гр5 )
1	2	3	4	5	6
1	материалы (блок питания) для системы наружного видеонаблюдения	200 5 200			-
<b>Итого:</b>			x		0,00
№ п/п	Наименование расходов	код субсидии	Количество	Средняя стоимость, руб	Сумма, руб. (гр.4 x гр5 )
1	2	3	4	5	6
1	учебники	200 3 202	1250	1 315,86	1 644 830,00
2	Школьные доски		10	6 090,40	60 904,00
<b>Итого:</b>			x		1 705 734,00
№ п/п	Наименование расходов	код субсидии	Количество	Средняя стоимость, руб	Сумма, руб. (гр.4 x гр5 )
1	2	3	4	5	6
1	оборудование для медицинского класса (мобильный VR класс по биологии, электрифицированный стенд-тренажер "Этапы оказания певой реанимационной помощи", модель мышечной системы человека, модель головы с мозгом, модель человеческого торсп, модель мужской уrogenитальной системы, модель женской уrogenитальной системы, модель сердца человека, модель скелета человека)	200 5 202	1250	1 520,00	1 293 097,00
<b>Итого:</b>			x		1 293 097,00

Расчет (обоснование) расходов на увеличение стоимости материальных запасов (340)  
КВР 244

№ п/п	Наименование расходов	код субсидии	Количество	Средняя стоимость, руб	Количество месяцев	Сумма, руб. (гр4 x гр 5)
1	2	3	4	5	6	7
1	Мыло хозяйственное	200 1 200	4,80	150,00	8	5 760
2	Мыло туалетное		4,80	295,00	8	11 328
3	Туалетная бумага		48,00	15,00	8	5 760
4	Порошок стиральный		3,84	160,00	8	4 915
5	Мыло хозяйственное		3,20	150,00	8	3 840

6	Мыло жидкое	200 1 200	24,00	100,00	8	19 200
7	Чистящее, дезинфицирующее средство		15,36	110,00	8	13 517
8	Деохлор		400,00	5,90	8	18 880
9	Ткань для пола		24	48,00	8	9 216
<b>Итого:</b>			x	x		92 416
<b>ВСЕГО</b>		x			92 416,00	
1	бумага	200 3 202	200	358,80		71 760,00
2	канцелярские товары		200	250,00		50 000,00
3	картридж		30	1 000,00		30 000,00
4	приобретение аттестатов		70	600	42000	
5	грамоты и благодарности		30	200	6000	
<b>Итого:</b>		x			199 760,00	
<b>ВСЕГО</b>		x			199 760,00	

Руководитель учреждения \_\_\_\_\_

(подпись)

Е.А. Самсонова

(расшифровка подписи)

Исполнитель \_\_\_\_\_

(подпись)

Я.В. Шелестовская

(расшифровка подписи)

**Расчеты (обоснования) к плану финансово-хозяйственной деятельности по расходам  
МБОУ "СОШ №1"**

**на 2026 год**

Источник финансового обеспечения Доходы от оказания услуг

Расчеты (обоснования) расходов на оплату труда (211)\*\*

КВР 111

№ п/п	Наименование показателя	код субсидии	Сумма в месяц, руб. на 01.01.2026 г.	Сумма в месяц, руб. на 01.10.2026 г.	Сумма в год
1	2	3	4	5	6
1	ФОТ педагогических работников	999 0 003	173 839,70		869 198,49
2	ФОТ непедагогических работников:	999 0 003	6 319,40		31 597,00
3	ФОТ педагогических работников	999 0 003 (остатки за 2022г.)			
<b>Итого:</b>			<b>x</b>	<b>x</b>	<b>900 795,49</b>

Расчеты (обоснования) расходов на оплату труда (211)\*\*

КВР 111

№ п/п	Наименование показателя	код субсидии	Сумма в месяц, руб. на 01.01.2026 г.	Сумма в месяц, руб. на 01.10.2026 г.	Сумма в год
1	2	3	4	5	6
1	ФОТ педагогических работников	999 0 007			
<b>Итого:</b>			<b>x</b>	<b>x</b>	<b>0,00</b>

Расчеты (обоснования) страховых взносов на обязательное страхование в пенсионный фонд Российской Федерации, в Фонд социального страхования Российской Федерации, в Федеральный фонд обязательного медицинского страхования (213)

КВР 119

№ п/п	Наименование показателя	код субсидии	Размер базы для начисления страховых взносов, руб	Ставка	Сумма взноса, руб
1	2		4	5	6
1.	Начисления на выплаты по оплате труда	999 0 003	900 795,49	30,20%	272 189,51
2	Начисления на выплаты по оплате труда	999 0 003 (остатки за 2022г.)	0,00	30,20%	0,00
<b>Итого:</b>			<b>x</b>	<b>x</b>	<b>272 189,51</b>

Расчеты (обоснования) страховых взносов на обязательное страхование в пенсионный фонд Российской Федерации, в Фонд социального страхования Российской Федерации, в Федеральный фонд обязательного медицинского страхования (213)

КВР 119

№ п/п	Наименование показателя	код субсидии	Размер базы для начисления страховых взносов, руб	Ставка	Сумма взноса, руб
1	2	3	4	5	6
1.	Начисления на выплаты по оплате труда	999 0 007	0,00	30,20%	
<b>Итого:</b>			<b>x</b>	<b>x</b>	<b>0,00</b>

Расчет (обоснование) расходов на уплату налогов, сборов и иных платежей (291)

КВР 851

№ п/п	Наименование показателя	код субсидии	Налоговая база, руб	Ставка налога, %	Сумма начисленного налога, подлежащего уплате, руб.
1	2	3	4	5	6
1	Налог на имущество	999 0 003	5 695 454,55	2,2%	125 300,00
<b>Итого:</b>			<b>x</b>	<b>x</b>	<b>125 300,00</b>

Расчет (обоснование) расходов на оплату экономических санкций (295)

КВР

№ п/п	Наименование расходов	код субсидии	Количество	Средняя цена	Сумма, руб. (гр.4 x гр5 )
1	2		4	5	6
1.					
2.					
Итого:			x		

Расчет (обоснование) расходов на оплату прочих расходов (296)

КВР

№ п/п	Наименование расходов	код субсидии	Количество	Средняя цена	Сумма, руб. (гр.4 x гр5 )
1	2		4	5	6
1.					
2.					
Итого:			x		

Расчет (обоснование) расходов на оплату работ, услуг по содержанию имущества (225)

КВР 244

№ п/п	Наименование показателя	код субсидии	Количество	Средняя стоимость работ (услуг), руб	Количество раз (дней)	Сумма, руб. (гр.4 x гр5 x гр 6)
1	2	3	4	5	6	7
1	ремонт стен и потолка помещений	999 0 003	1	127 018,58	1	127 018,58
Итого:			x			127 018,58

№ п/п	Наименование показателя	код субсидии	Количество	Средняя стоимость работ (услуг), руб	Количество раз (дней)	Сумма, руб. (гр.4 x гр5 x гр 6)
1	2	3	4	5	6	7
1	ремонт помещений	999 0 007	1	204 923,40	1	204 923,40
1	Акарицидная обработка	999 0 007	0,53	12 260,00	1	6 484,10
Итого:			x			211 407,50

Расчет (обоснование) расходов на оплату прочих работ, услуг (226)

КВР 244

Источник финансового обеспечения Доходы от оказания услуг

№ п/п	Наименование показателя	код субсидии	Количество	Средняя стоимость работ (услуг), руб	Количество раз (дней)	Сумма, руб. (гр.4 x гр5 x гр 6)
1	2	3	4	5	6	7
1	программное обеспечение	999 0 007	1	3 600,00	1	3 600,00
Итого:			x			3 600,00

Расчет (обоснование) расходов на оплату прочих работ, услуг (228)

КВР 244

№ п/п	Наименование показателя	код субсидии	Количество	Средняя стоимость работ (услуг), руб	Количество раз (дней)	Сумма, руб. (гр.4 x гр5 x гр 6)
1	2	3	4	5	6	7
1		999 0 003				0,00
Итого:			x			0,00

Расчет (обоснование) расходов на оплату прочих работ, услуг (228)

КВР 244

№ п/п	Наименование показателя	код субсидии	Количество	Средняя стоимость работ (услуг), руб	Количество раз (дней)	Сумма, руб. (гр.4 x гр5 x гр 6)
1	2	3	4	5	6	7

1		999 0 007			0,00
<b>Итого:</b>			x		<b>0,00</b>

Расчет (обоснование) расходов на оплату экономических санкций (295)  
КВР 853

№ п/п	Наименование расходов	код субсидии	Количество	Средняя стоимость, руб	Сумма, руб. (гр.4 x гр5 )
1	2	3	4	5	6
<b>Итого:</b>			x		<b>0,00</b>

Расчет (обоснование) расходов на приобретение основных средств (310)  
КВР 244

№ п/п	Наименование расходов	код субсидии	Количество	Средняя стоимость, руб	Сумма, руб. (гр.4 x гр5 )
1	2	3	4	5	6
1.	приобретение компьютеров и оргтехники	999 0 003	7	68 859,29	482 015,00
2.	приобретение стендов	999 0 003	1	30 000,00	30 000,00
<b>Итого:</b>			x		<b>512 015,00</b>

Расчет (обоснование) расходов на приобретение основных средств (310)  
КВР 244

№ п/п	Наименование расходов	код субсидии	Количество	Средняя стоимость, руб	Сумма, руб. (гр.4 x гр5 )
1	2	3	4	5	6
1.	приобретение оргтехники (МФУ)	999 0 007	1	37 942,35	37 942,35
2	мебель	999 0 007	1	48 360,00	48 360,00
3	оргтехника	999 0 007	10	21 376,65	213 766,50
4	школьные доски	999 0 007	2	100 000,00	200 000,00
5	Металлодетектор	999 0 007	1	106 660,00	106 660,00
<b>Итого:</b>			x		<b>606 728,85</b>

Расчет (обоснование) расходов на увеличение стоимости материальных запасов (340)  
КВР 244

№ п/п	Наименование расходов	код субсидии	Количество	Средняя стоимость, руб	Сумма, руб. (гр4 x гр 5)
1	2	3	4	5	6
1.	сантехгическое оборудование	999 0 007	10	4832	48 320,00
2	Электровары	999 0 007	10	1624,6	16 246,00
<b>Итого:</b>			x	x	<b>64 566,00</b>
<b>ВСЕГО:</b>			x	x	<b>64 566,00</b>

Расчет (обоснование) расходов на увеличение стоимости материальных запасов (340)  
КВР 244

№ п/п	Наименование показателя	код субсидии	Количество	Средняя стоимость работ (услуг), руб	Количество раз (дней)	Сумма, руб. (гр.4 x гр5 x гр 6)
1	2	3	4	5	6	7
1	аптечка	999 0 004	1	3 837,21	1,00	3 837,21
2	грамоты	999 0 002	10	490,00	1,00	4 900,00
3	лампы для проектора	999 0 003	80	1 271,75	1,00	101 739,88
<b>Итого:</b>			x			<b>110 477,09</b>

Раздел, подраздел 0709

Расчет (обоснование) расходов на оплату прочих работ, услуг (226)  
КВР 244

№ п/п	Наименование показателя	код субсидии	Количество дней	Средняя стоимость работ (услуг), руб	Количество человек	Сумма, руб. (гр.4 x гр5 x гр 6)
1	2	3	4	5	6	7
1	Услуга по организации питания (лето)	999 0 001	21	47,66	100	100 080,00


2	Просмотр кино, концерты (лето)	1	360,00	100	36 000,00
	<b>Итого:</b>	<b>x</b>			<b>136 080,00</b>

Расчет (обоснование) расходов на приобретение основных средств (310)  
КВР 244

№ п/п	Наименование расходов	код субсидии	Количество	Средняя стоимость, руб	Сумма, руб. (гр.4 x гр5)
1	2	3	4	5	6
1	приобретение мебели	999 0 001			
2	спортивный инвентарь (лето)	999 0 001			
<b>Итого:</b>			<b>x</b>		<b>0,00</b>

Расчет (обоснование) расходов на увеличение стоимости материальных запасов (340)  
КВР 244

№ п/п	Наименование расходов	код субсидии	Количество	Средняя стоимость, руб	Сумма, руб. (гр4 x гр 5)	
1	2	3	4	5	6	
1.	аптечка (лето)	999 0 001	4	1 410,00	5 640,00	
1.	аптечка	999 0 001	1	2 648,70	2 648,70	
<b>Итого:</b>			<b>x</b>	<b>x</b>	<b>8 288,70</b>	
№ п/п	Наименование расходов	код субсидии	Количество	Средняя стоимость, руб	Сумма, руб. (гр4 x гр 5)	
1	2	3	4	5	6	
1	бутылированная вода (лето)	999 0 001	84	80,00	6 720,00	
3	учебные расходы (лето)		100	120,00	12 000,00	
5	лето					
6	Мыло туалетное		5	260,00	1 300,00	
7	Чистящее средство		2	100,00	200,00	
8	Туалетная бумага		12	20,00	240,00	
9	Бумажные полотенца		16	50,00	800,00	
<b>Итого:</b>			<b>x</b>	<b>x</b>	<b>21 260</b>	
<b>ВСЕГО:</b>			<b>x</b>	<b>x</b>	<b>29 548,70</b>	

Руководитель учреждения  (подпись) \_\_\_\_\_ Е.А. Самсонова (расшифровка подписи)

Исполнитель  (подпись) \_\_\_\_\_ Я.В. Шелестовская (расшифровка подписи)

**Расчеты (обоснования) к плану финансово-хозяйственной деятельности по расходам**

**МБОУ "СОШ №1"**

на 2026 год

Источник финансового обеспечения Субсидия на иные цели

**Расчеты (обоснования) расходов на оплату труда (211)\*\***  
КВР 111

№ п/п	Наименование показателя	код субсидии	Количество классов	Сумма в месяц, руб.	Количество раз (месяцев)	Сумма в год
1	2	3	4	5	6	7
1	Ежемесячное денежное вознаграждение за классное руководство педагогическим работникам на условиях софинансирования из федерального бюджета	906 3 031	24,00	11 500,00	12	3 312 000
2	Нераспределенный остаток					58
<b>Итого:</b>						<b>3 312 058</b>
№ п/п	Наименование показателя	код субсидии	Количество человек	Сумма в месяц, руб.	Количество раз (месяцев)	Сумма в год
1	2	3	4	5	6	7
1	ФОТ педагогических работников (ежемесячного денежного вознаграждения советникам директоров по воспитанию и взаимодействию с детскими общественными объединениями государственных и муниципальных общеобразовательных организаций)	906 3 029	1,00	5750	12	69 000,00
2	Нераспределенный остаток					47,62
<b>Итого:</b>						<b>69 047,62</b>

**Расчеты (обоснования) страховых взносов на обязательное страхование в пенсионный фонд Российской Федерации, в Фонд социального страхования Российской Федерации, в Федеральный фонд обязательного медицинского страхования (213)**

КВР 119

№ п/п	Наименование показателя	код субсидии	Размер базы для начисления страховых взносов, руб	Ставка	Сумма взноса, руб
1	2	3	4	5	6
1.	Начисления на выплаты по оплате труда	906 3 031	3 312 058,00	30,20%	1 000 242
2.	Начисления на выплаты по оплате труда	906 3 029	69 047,62	30,20%	20 852,38
<b>Итого:</b>			<b>x</b>	<b>x</b>	<b>1 021 094,38</b>

**Расчет (обоснование) расходов на оплату услуг связи (221)**

КВР 244

№ п/п	Наименование показателя	код субсидии	Количество номеров/минут	Количество платежей в год	Стоимость за единицу, руб	Сумма, руб. (гр.4 x гр5 x гр 6)
1	2	3	4	5	6	7
1.	интернет	906 1 021				
<b>Итого:</b>			<b>x</b>	<b>x</b>	<b>x</b>	<b>0</b>

**Расчет (обоснование) расходов на оплату работ, услуг по содержанию имущества (225)**

КВР 244

№ п/п	Наименование показателя	код субсидии	Объем	Количество работ (услуг)	Средняя стоимость работ (услуг), руб	Сумма, руб. (гр.4 x гр5 x гр 6)
1	2	3	4	5	6	7
1	ремонт покрытия выхода на кровлю	906 1 001				
2	ремонт стен туалета					
<b>Итого:</b>			<b>x</b>	<b>x</b>	<b>x</b>	<b>0,00</b>

Расчет (обоснование) расходов на оплату прочих работ, услуг (226)  
КВР 244

№ п/п	Наименование показателя	код субсидии	Количество	Средняя стоимость работ (услуг), руб	Количество раз (часов)	Сумма, руб. (гр.4 x гр5 x гр 6)
1	2	3	4	5	6	7
1.	Физическая охрана	906 1 003	171,00	337,00	12,00	691 524,00
2	Физическая охрана		51,00	337,00	8,00	137 496,00
<b>Итого:</b>			<b>x</b>			<b>829 020,00</b>
№ п/п	Наименование показателя	код субсидии	Количество месяцев	Средняя стоимость работ (услуг), руб	Количество раз (дней)	Сумма, руб. (гр.4 x гр5 x гр 6)
1	2	3	4	5	6	7
1	Организация питания обучающихся	906 3 006	9	2 593,34	247	5 765 000,00
2	Организация питания обучающихся	906 3 033	9	1 765,32	247	3 924 300,00
<b>Итого:</b>			<b>x</b>			<b>9 689 300,00</b>

Расчет (обоснование) расходов на приобретение основных средств (310)  
КВР 244

№ п/п	Наименование расходов	код субсидии	Количество	Средняя стоимость, руб	Сумма, руб. (гр.4 x гр5 )
1	2	3	4	5	6
1	Портативный компрессорный небулайзер	906 1 020	2	2 690,00	5 380,00
2	Глюкометр с тест-полосками, ланцетами (скарификаторами)		1	3 050,00	3 050,00
3	Носилки мягкие бескаркасные		2	4 800,00	9 600,00
4	Пульсоксиметр		2	2 060,00	4 120,00
5	Емкости для дезинфицирующих средств		2	140,00	280,00
6	Гибкая шина для иммобилизации верхних и нижних конечностей		2	5 000,00	10 000,00
7	Термометр для фармацевтического холодильника		3	1 150,00	3 450,00
8	Диспенсер для кожного антисептика с расходными материалами		1	2 100,00	2 100,00
9	Диспенсер для мыла с расходными материалами		1	2 200,00	2 200,00
<b>Итого:</b>			<b>x</b>		<b>40 180,00</b>
1	Емкость-контейнер полимерный (полипропиленовый) для дезинфекции и предстерилизационной обработки медицинских изделий (с карманом)	906 3 020	2	1 600,00	3 200,00
2	Емкости- контейнеры для сбора биоматериалов для лабораторных исследований и сбора острого инструментария и органических отходов многоразовые и одноразовые классов А,Б,В,Г		2	680,00	1 360,00
<b>Итого:</b>			<b>x</b>		<b>4 560,00</b>
<b>ВСЕГО</b>			<b>x</b>		<b>44 740,00</b>

Расчет (обоснование) расходов на увеличение стоимости материальных запасов (340)  
КВР 244

№ п/п	Наименование расходов	код субсидии	Количество	Средняя стоимость, руб	Сумма, руб. (гр.4 x гр5 )
1	2	3	4	5	6
1	Мензурки градуированные	906 1 020	10	550	5 500,00
<b>Итого:</b>			<b>x</b>	<b>x</b>	<b>5 500,00</b>
Раздел, подраздел		0709			

Расчеты (обоснования) расходов на оплату труда (211)\*\*  
КВР 111

№ п/п	Наименование показателя	код субсидии	Количество ставок	Сумма в месяц, руб.	Количество раз (месяцев)	Сумма в год
1	2	3	4	5	6	7
1	ФОТ педагогических работников на проведение мероприятий по обеспечению деятельности советников директора по воспитанию и взаимодействию с детскими общественными объединениями в общеобразовательных организациях на условиях софинансирования из федерального бюджета	906 3 030	0,50	41872	12	251 232,00
2	Нераспределенный остаток					
<b>Итого:</b>						<b>251 232,00</b>

Структура фонда оплаты труда

№ п/п	Наименование показателя	целевая статья	Сумма в месяц, руб. на 01.01.2026 г.	Сумма в месяц, руб. на 01.10.2026 г.	Сумма в год
1	2	3	4	5	6
1	ФОТ педагогических работников	906 3 030	20 936,00	20 936,00	251 232
	должностной оклад				0,00
	компенсационные выплаты				0,00
	стимулирующая часть		20 936,00	20 936,00	251 232,00
	% стимулирующей части		100%	100%	100%
	компенсационные выплаты (уральский коэффициент)		0,00	0,00	0,00

Расчеты (обоснования) страховых взносов на обязательное страхование в пенсионный фонд Российской Федерации, в Фонд социального страхования Российской Федерации, в Федеральный фонд обязательного медицинского страхования (213)

КВР 119

№ п/п	Наименование показателя	код субсидии	Размер базы для начисления страховых взносов, руб	Ставка	Сумма взноса, руб
1	2	3	4	5	6
1	Начисления на выплаты по оплате труда (советник)	906 3 030	251 232,00	30,20%	75 872,06
<b>Итого:</b>			<b>x</b>	<b>x</b>	<b>75 872,06</b>

**Расчет (обоснование) расходов на пособия по социальной помощи населению в натуральной форме (263)**  
Код видов расходов: 323

№ п/п	Наименование показателя	целевая статья	Количество путевок	Средняя стоимость работ (услуг), руб	Количество раз (месяцев)	Сумма, руб. (гр.4 x гр5 x гр 6)
1	2	3	4	5	6	7
1	приобретение путевок в санаторно-курортные организации	906 3 024				
2	Нераспределенный остаток					
<b>Итого:</b>			<b>x</b>	<b>x</b>	<b>x</b>	<b>0</b>

**Расчет (обоснование) расходов на оплату работ, услуг по содержанию имущества (225)**  
КВР 244

№ п/п	Наименование показателя	код субсидии	Количество дней	Средняя стоимость работ (услуг), руб	Количество раз (Га)	Сумма, руб. (гр.4 x гр5 x гр 6)
1	2	3	4	5	6	7
1.	Аккарицидная обработка	906 1 026		12 266,67	0,70	8 570,00
<b>Итого:</b>			<b>x</b>			<b>8 570,00</b>

**Расчет (обоснование) расходов на оплату прочих работ, услуг (226)**  
КВР 244

№ п/п	Наименование показателя	код субсидии	Количество дней	Средняя стоимость работ (услуг), руб	Количество человек	Сумма, руб. (гр.4 x гр5 x гр 6)
1	Услуга по организации питания (лето)	906 1 027	21	105,50	100	221 550,00
2	Просмотр кино, концерты (лето)		1			
<b>Итого:</b>			<b>x</b>			<b>221 550,00</b>
1	Услуга по организации питания (лето)	906 3 027	21	161,84	100	339 870,00
<b>Итого:</b>			<b>x</b>			<b>339 870,00</b>
1	проведение токсикологических, гигиенических и иных видов оценок и экспертиз	906 1 026	1			0,00
<b>Итого:</b>			<b>x</b>			<b>0,00</b>
1.	Оказание комплексной услуги для групп несовершеннолетних, следующих к месту отдыха	906 3 024	5		1	0,00
<b>Итого:</b>			<b>x</b>			<b>0,00</b>
<b>Всего:</b>						<b>561 420,00</b>

**Расчет (обоснование) расходов на увеличение стоимости материальных запасов (340)**  
КВР 244

№ п/п	Наименование расходов	код субсидии	Количество	Средняя стоимость, руб	Сумма, руб. (гр4 x гр 5)
1	2	3	4	5	6
1.	призы (лето)	906 1 027			
<b>Итого:</b>			<b>x</b>	<b>x</b>	<b>-</b>

Руководитель учреждения

(подпись)

Е.А. Самсонова

(расшифровка подписи)

Исполнитель

(подпись)

Я.В. Шелестовская

(расшифровка подписи)